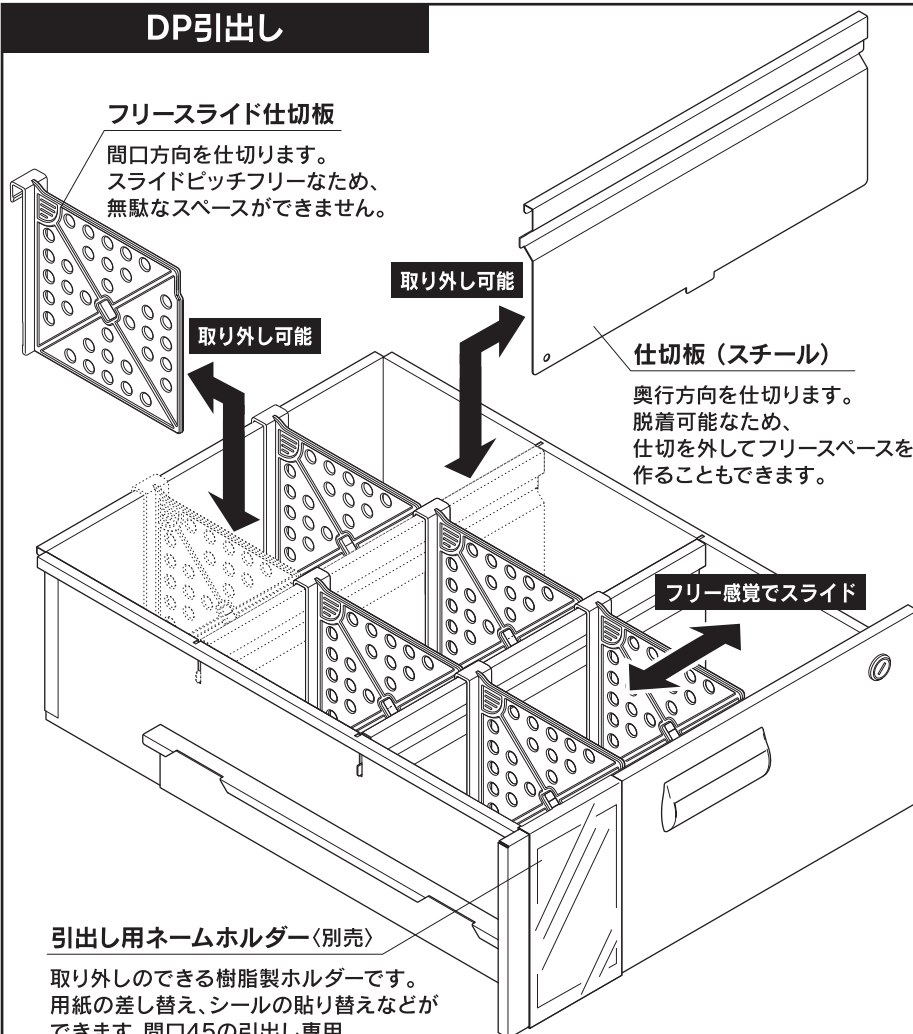


DP UNIT システム調剤台 引出し・樹脂ケース説明書

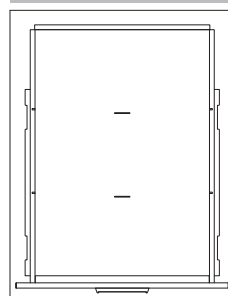
組み立てについての注意

組み立て前に本説明書をよくお読みの上、正しく組み立てて下さい。誤った組み立てにより発生した事故等については、当社では責任を負いかねますのでご了承下さい。
なお、本説明図は商品組み立て後も大切に保管して下さい。

DP引出し




オープンスタイル



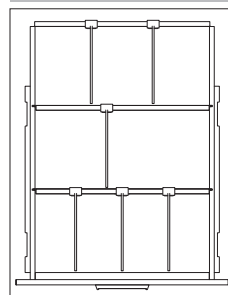
大きくスペースを使用したい場合に、仕切板(スチール)を取り外してご利用いただけます。

3分割スタイル



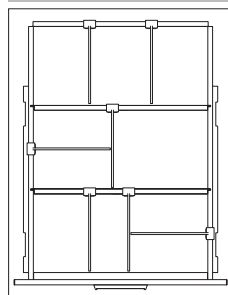
薬剤を大分類に分けて管理する場合に便利です。
長箱の保管もできます。

省スペーススタイル①



フリースライド仕切りを使用することで、空きスペースを上手に使用できます。

省スペーススタイル②



フリースライド仕切は、引出し側面にも取り付けができます。様々なアレンジが可能です。

樹脂ケース

在庫管理カード・薬品管理シール

[illegible]

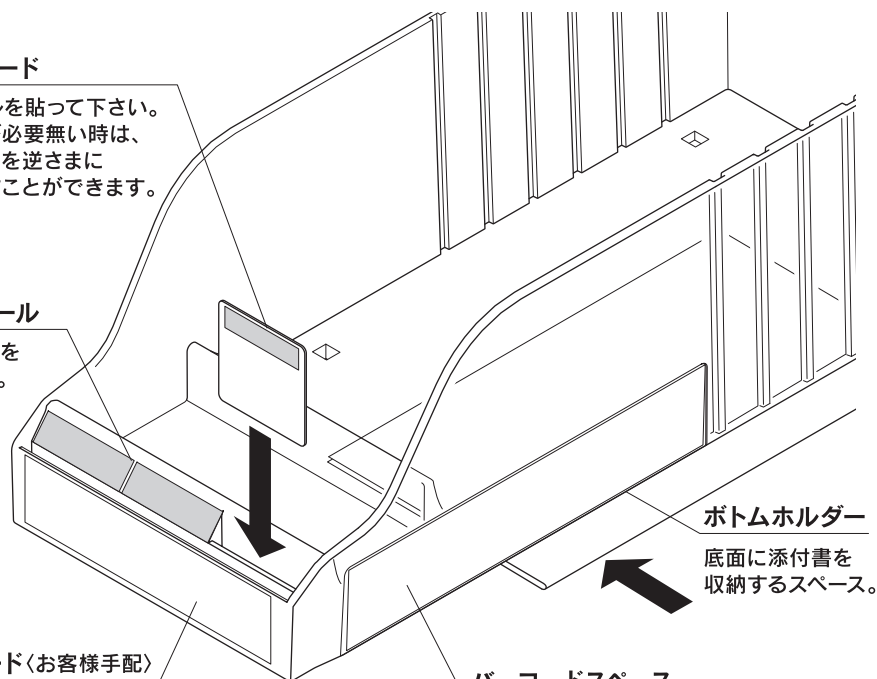
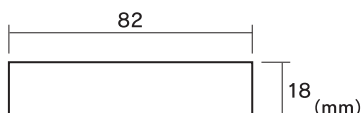
在庫管理カード

付属のシールを貼って下さい。
管理カードが必要無い時は、
カードの向きを逆さまに
差替えて隠すことができます。

薬品管理シール

付属のシールを貼って下さい。

ネームカード〈お客様手配〉



ボトムホルダー

底面に添付書を
収納するスペース。

バーコードスペース

薬品管理システムのバーコードシールを貼るスペース。